

**PREZENTACE**

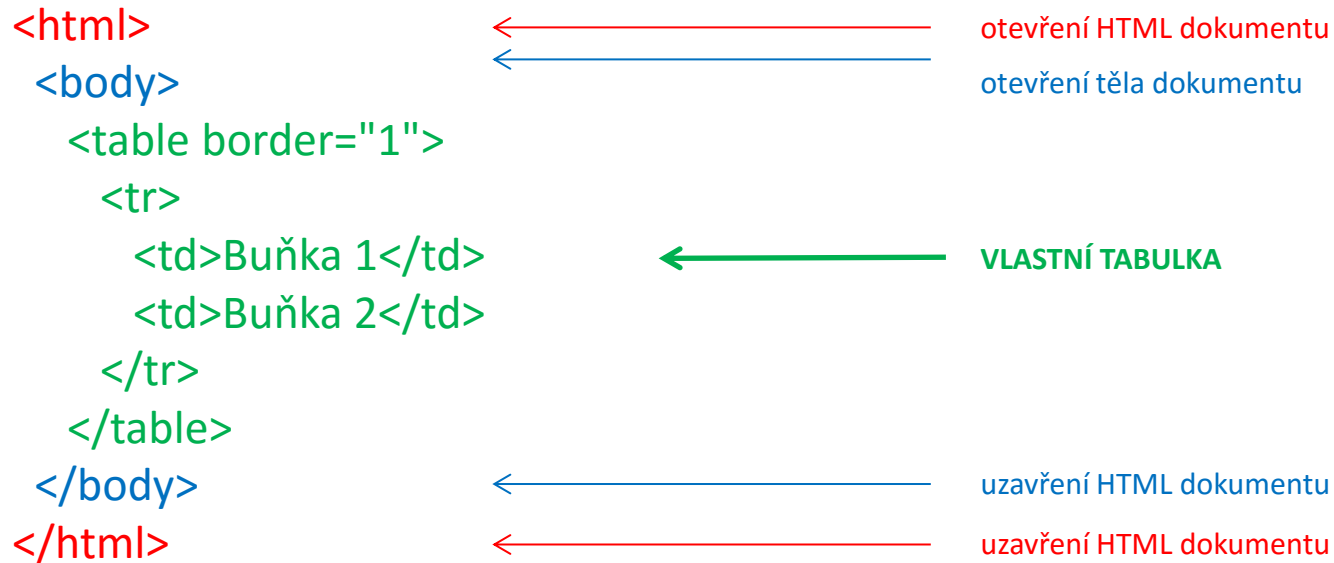
**TABULKY**

**HTML**

# Konstrukce TABULKY v HTML kódu

```
<table >  
  <tr>  
    <td> text buňky </td>  
  </tr>  
</table>
```

# Základní konstrukce TABULKY v HTML kódu

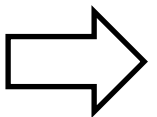


příkaz `<table>` -> vyznačuje začátek a konec tabulky

atribut příkazu `table` -> `border="1"` -> definuje šířku rámečku

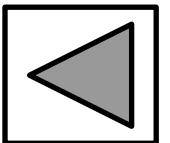
příkaz `<tr>` -> tvorba jednotlivých **řádků** tabulky

příkaz `<td>` -> tvorba jednotlivých **sloupců** tabulky



Výsledek:

Buňka 1	Buňka 2
---------	---------



# Konstrukce ZÁHLAVÍ TABULKY v HTML kódu

## Příklad:

```
<table border="1" width="100%">
```

```
  <tr>
```

```
    <th>Záhlaví tabulky</th>
```

← záhlaví pro sloupce nebo pro řádky

```
    <th>Záhlaví tabulky</th>
```

```
  </tr>
```

```
  <tr>
```

```
    <td width="30%">Buňka 1</td><td>Buňka 2</td>
```

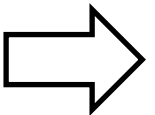
```
  </tr>
```

```
</table>
```

atribut příkazu **table** -> **width="100%** -> definuje šířku tabulky

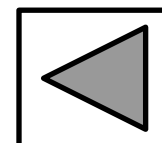
atribut příkazu **td** -> **width=„30%** -> definuje šířku buňky

příkaz **<th>** -> záhlaví pro sloupce nebo pro řádky



Výsledek:

<b>Záhlaví tabulky</b>	<b>Záhlaví tabulky</b>
Buňka 1	Buňka 2

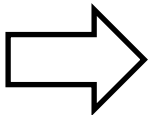


# Záhlaví tabulky - Atribut Colspan

## Příklad:

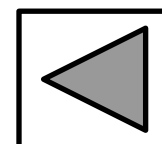
```
<table border="1" width="100%">
  <tr>
    <th colspan="2">Záhlaví tabulky</th>
  </tr>
  <tr>
    <td width="30%">Buňka 1</td><td>Buňka 2</td>
  </tr>
</table>
```

Atribut *colspan* můžete použít, aby jedna buňka zahrnovala více sloupců.



Výsledek:

<b>Záhlaví tabulky</b>	
Buňka 1	Buňka 2



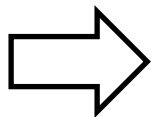


# Záhlaví tabulky - **Atribut Rowspan**

## Příklad:


```
<table border="1" width="100%">
  <tr>
    <th rowspan="2">Záhlaví tabulky</th><td>Buňka 1</td>
  </tr>
  <tr>
    <td width="70%">Buňka 2</td>
  </tr>
</table>
```

Atribut *rowspan* má stejnou funkci jako atribut *colspan*, pouze s rozdílem, že slouží pro více řádků v jedné buňce.



Výsledek:

<b>Záhlaví tabulky</b>	Buňka 1
	Buňka 2



# Barvy v tabulkách

## Příklad:

```
<table border="1" width="100%">
  <tr>
    <th style="color:lime; background-color:green" rowspan="2"> Záhloví tabulky</th>
    <td style="text-align:center; color:red; background-color:yellow">Buňka 1 </td>
  </tr>
  <tr>
    <td style="text-align:center; color:yellow; background-color:red">Buňka 2</td>
  </tr>
</table>
```

text-align:center



text na střed pole (buňky)

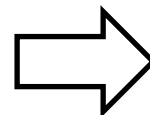
color:lime; background-color:green



barva písma




barva pozadí



Výsledek:

<b>Záhlaví tabulky</b>	Buňka 1
	Buňka 2



**KONEC  
PREZENTACE**